




**TECE** przyciski spłukujące  
kompletny asortyment

**TECE:**



## TECElux mini\*, szkło



9240960  
Szkło białe



9240961  
Szkło czarne


## TECEsquare II, metal



9240830  
Stal szlachetna szczotkowana



9240831  
Chrom połysk



9240832  
Biały



9240833  
Czarny matowy

## TECEsquare\*\*, metal



9242810  
Stal szlachetna  
szczotkowana



9242812  
Biały



9242811  
Chrom połysk

## TECEsquare\*, szkło



9240800  
Szkło białe, przyciski białe



9242800



9240806  
Szkło czarne, przyciski stal szlachetna  
szczotkowana



9242806



9240801  
Szkło białe, przyciski stal szlachetna  
szczotkowana



9242801



9240807  
Szkło czarne, przyciski chrom połysk



9242807



9240802  
Szkło białe, przyciski chrom połysk



9242802



9240808  
Szkło czarne, przyciski złote



9242808



9240803  
Szkło zielone, przyciski białe



9242803



9240809  
Szkło czarne, przyciski czarne



9242809



9240804  
Szkło zielone, przyciski stal szlachetna  
szczotkowana



9242804



9240805  
Szkło zielone, przyciski chrom połysk




9242805

\* W przypadku przycisków TECElux mini ze szkła istnieje możliwość montażu zlicowanego z płytką ścienną za pomocą ramki montażowej.

\*\* Montaż przycisków TECEsquare z metalu do pisuaru jest możliwy wyłącznie z ramką montażową.

\* W przypadku przycisków TECEsquare ze szkła istnieje możliwość montażu zlicowanego z płytką ścienną za pomocą ramki montażowej.



## TECEloop\*, szkło



9240650 9242650  
Szkło białe, przyciski białe



9240654 9242654  
Szkło czarne, przyciski białe



9240659 9242659  
Szkło białe, przyciski chrom matowy



9240655 9242655  
Szkło czarne, przyciski chrom matowy



9240660 9242660  
Szkło białe, przyciski chrom połysk



9240656 9242656  
Szkło czarne, przyciski chrom połysk



9240651 9242651  
Szkło zielone, przyciski białe



9240657 9242657  
Szkło czarne, przyciski czarne



9240652 9242652  
Szkło zielone, przyciski chrom matowy



9240658 9242658  
Szkło czarne, przyciski złote



9240653 9242653  
Szkło zielone, przyciski chrom połysk

## TECEloop, tworzywo



9240600  
Biały




9242600



9240640  
Biały, antybakteryjny



9242640



9240627 9242627  
Biały, przyciski chrom połysk




9242627



9240601  
Pergamon



9242601



9240626  
Chrom połysk



9242626




9240625  
Chrom matowy



9242625

\*W przypadku przycisków TECEloop ze szkła istnieje możliwość montażu zlicowanego z płytką ścienną za pomocą ramki montażowej.



## TECEloop system modułowy\* - możliwe 104 kombinacje kolorystyczne



9240663  
Przyciski białe



9240684  
Przyciski pergamon



9240670  
Płytki szklane,  
miętowa zieleń



9240675  
Płytki szary marmur



9240680  
Płytki szklane, kość  
słoniowa, Alape



9240664  
Przyciski białe,  
antybakteryjne



9240667  
Przyciski czarne



9240671  
Płytki szklane, białe



9240676  
Płytki szklane,  
srebrno - szary, Alape



9240685  
Płytki szklane,  
trawiasta zieleń, Burgbad



9240665  
Przyciski chrom  
matowy



9240668  
Przyciski złote



9240672  
Płytki szklane, asis  
zieleń, Emco



9240677  
Płytki szklane,  
niebiesko - szary



9240683  
Płytki szklane,  
lustrzana



9240666  
Przyciski chrom  
połysk



9240669  
Przyciski stal  
szlachetna szczotkowana



9240673  
Płytki szklane,  
pomarańcz



9240679  
Płytki szklane,  
rubinowa czerwień,  
Alape



9240678  
Płytki szklane,  
kawowy brąz




9240674  
Płytki szklane, czarna,  
Alape and Emco

Modułowy system TECEloop składa się z 8 wersji przycisków i 13 płytek, dając 104 możliwe kombinacje kolorystyczne. Ponadto niektóre ze szklanych obudów serii TECEloop pasują do akcesoriów i elementów wystroju wnętrz firm Alape, Emco i Burgbad.



\* W przypadku przycisków TECEloop ze szkła istnieje możliwość montażu zlicowanego z płytką ścienną za pomocą ramki montażowej.

## TECEnow\*, tworzywo



9240400  
Biały



9240401  
Chrom połysk



9240402  
Chrom matowy



9240403  
Czarny

## TECEbase, tworzywo



9240700  
Biały



9240701  
Chrom połysk



9240702  
Chrom matowy

\*W przypadku przycisków TECEnow istnieje możliwość montażu zlicowanego z płytką ścienną za pomocą ramki montażowej oraz specjalnej ramki dystansowej TECEnow.



## TECEplanus, metal



9240310  
Stal szczotkowana



9242310



9240320  
Stal szczotkowana



9240365  
Antyczna miedź



9240311  
Chrom połysk



9242311



9240321  
Chrom połysk



9240366  
Stary mosiądz



9240312  
Biały matowy



9242312



9240322  
Biały matowy



9240314  
Biały połysk




9242314



9240324  
Biały połysk

### Elektronika z czujnikiem IR, zasilanie bateryjne 6 V



9240361  
Biały połysk



9242356



9240350  
Stal szlachetna szczotkowana



9242350



9240351  
Chrom połysk



9242351



9242354  
Biały matowy



9240254  
Ramka chrom połysk,  
przyciski chrom matowy

### Elektronika z czujnikiem IR, zasilanie 230/12 V



9240362  
Biały połysk



9242357



9240352  
Stal szlachetna szczotkowana



9242352



9240353  
Chrom połysk



9242353



9242355  
Biały matowy



9240253  
Ramka chrom matowy,  
przyciski chrom połysk

## TECEambia, tworzywo



9240100  
Biały



9242100



9240200  
Biały



9240140  
Biały, antybakteryjny



9242140



9240240  
Biały, antybakteryjny



9240126  
Chrom połysk



9242126



9240226  
Chrom połysk



9240125  
Chrom matowy

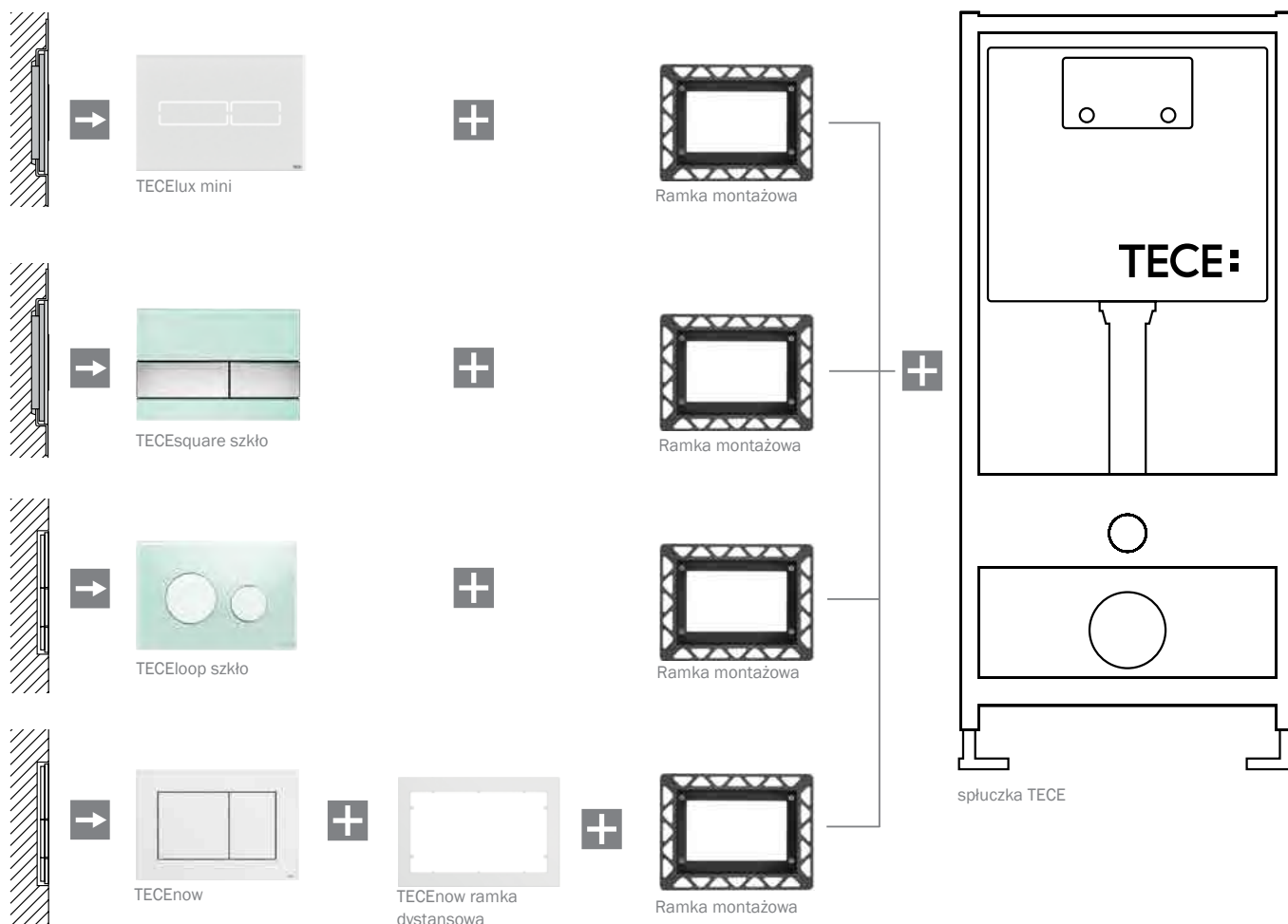


9240225  
Chrom matowy

# Ramka montażowa TECE - montaż zlicowany.

Przyciski z serii TECElux mini, TECEnow oraz TECEloop i TECESquare ze szkła mogą być montowane na ścianie w sposób tradycyjny lub jednopłaszczyznowo za pomocą ramki montażowej TECE.

Ramki montażowe dostępne są w różnych wersjach kolorystycznych z zakresem regulacji głębokości montażu płytek ceramicznych od 5 do 18 mm (do 36 mm z zestawem rozszerzającym).



## Ramka montażowa do WC

Zakres regulacji głębokości montażu płytek ceramicznych od 5 do 18 mm, (do 36 mm z zestawem rozszerzającym).



Biała	9240646
Czarna	9240647
Pozłacana	9240648
Chrom połysk	9240649

## Ramka montażowa do pisuaru

Zakres regulacji głębokości montażu płytek ceramicznych od 5 do 18 mm, (do 36 mm z zestawem rozszerzającym).  
Uwaga: dotyczy tylko zabudowy suchej.




Biała	9242646
Czarna	9242647
Pozłacana	9242648
Chrom połysk	9242649



# Płytką maskująca z koszem - gwarancja higieny i czystości

Do aplikacji kostek czyszczących w spłuczkach TECE, w połączeniu z przyciskami TECE do WC oraz terminalem WC TECElux (brak możliwości montażu w spłuczkach o grubości 8 cm oraz uruchamianych przyciskiem od góry).

Kostki czyszczące są gwarancją świeżości w toalecie oraz zapobiegają powstawaniu osadów wapiennych na ceramice. Dzięki aplikatorowi na kostki czyszczące marki TECE inne środki czyszczące nie będą już potrzebne. Jest to prawdziwa alternatywa w szczególności dla toalet bez ceramicznego obrzeża (typu "rimless"), gdzie popularne zawieszki do toalet są mało wydajne.



1. Spłuczka podtynkowa TECE
2. Osłona antybryzgowa
3. Płytką z koszem na kostkę czyszczącą
4. Pojemnik na kostkę czyszczącą

## Przemysłowa konstrukcja płytki umożliwia łatwą aplikację kostek w kilku krokach:



Aby zdjąć pokrywę przycisku należy pociągnąć ją do siebie, a następnie przekręcić w dół.



Czerwona klapka zamykająca miejsce aplikacji jest wyraźnie widoczna.



Po otwarciu klapki należy umieścić kostkę czyszczącą w pojemniku.



Kostka dostanie się do zbiornika spłuczki, a w znajdującej się tam wodzie rozprowadzone zostaną substancje czynne.



### Płytką maskująca z koszem na kostkę czyszczącą

Możliwy montaż w każdej spłuczce podtynkowej TECE, w połączeniu ze wszystkimi przyciskami do WC oraz terminalem WC TECElux (za wyjątkiem spłuczek o grubości 8 cm oraz uruchamianych przyciskiem od góry).

Nr kat. 9240950

Uwaga:

Kostka czyszcząca nie może zawierać chloru ani innych składników utleniających!



Więcej informacji o naszych produktach  
na [www.tece.pl](http://www.tece.pl)

DP2016 08

**TECE Sp. z o.o.**  
Wrocławska 61, 57-100 Strzelin  
Centrala: +48 71 38 39 100  
e-mail: [tece@tece.pl](mailto:tece@tece.pl), [http:// www.tece.pl](http://www.tece.pl)

**TECE** ■